

FUNDAÇÃO BERNARDO BARBOSA

DE QUADROS

Anexo

11 de abril de 2017

FUNDAÇÃO BERNARDO BARBOSA DE QUADROS
BALANÇO EM 31 DE DEZEMBRO DE 2016

Contribuinte: 500849269
Moeda: (Valores em Euros)

RÚBRICAS	NOTAS	DATAS	
		31 DEZ 2016	31 DEZ 2015
ATIVO			
Ativo não corrente			
Ativos fixos tangíveis	5	1,892,082.39	1,953,623.65
Bens do património histórico e artístico e cultural		0.00	0.00
Ativos intangíveis		0.00	0.00
Investimentos financeiros	13.1	3,663.26	3,602.95
Fundadores/beneméritos/patrocinadores/doadores/associados/membros		0.00	0.00
Outros Créditos e ativos não correntes		0.00	0.00
		1,895,745.65	1,957,226.60
Ativo corrente			
Inventários	9	59,364.34	72,121.10
Créditos a receber	13.2	26,458.02	32,777.43
Estado e outros entes públicos	13.8	2,611.92	3,259.46
Fundadores/beneméritos/patrocinadores/doadores/associados/membros		0.00	0.00
Diferimentos	13.4	3,029.70	5,189.20
Outros ativos correntes	13.3	7,139.32	19,133.20
Caixa e depósitos bancários	13.5	33,846.59	42,841.88
		132,449.89	175,322.27
Total do ativo		2,028,195.54	2,132,548.87
FUNDOS PATRIMONIAIS E PASSIVO			
Fundos patrimoniais			
Fundos	13.6	365,776.32	365,776.32
Excedentes técnicos		0.00	0.00
Reservas		0.00	0.00
Resultados transitados	13.6	414,582.62	370,209.09
Excedentes de revalorização		0.00	0.00
Ajustamentos / Outras variações nos fundos patrimoniais	12	640,257.91	656,938.07
		1,420,616.85	1,392,923.48
Resultado líquido do período		1,805.84	44,373.53
Total dos fundos patrimoniais		1,422,422.69	1,437,297.01
Passivo			
Passivo não corrente			
Provisões		0.00	0.00
Provisões específicas		0.00	0.00
Financiamentos obtidos	8	357,986.07	439,377.70
Outras dívidas a pagar		0.00	0.00
		357,986.07	439,377.70
Passivo corrente			
Fornecedores	13.7	102,383.43	115,442.21
Estado e outros entes públicos	13.8	13,530.76	12,952.60
Fundadores/beneméritos/patrocinadores/doadores/associados/membros		0.00	0.00
Financiamentos obtidos	8	45,000.00	45,000.00
Diferimentos	13.4	4,907.29	11,017.48
Outros passivos correntes	13.9	81,965.30	71,461.87
		247,786.78	255,874.16
Total do passivo		605,772.85	695,251.86
Total dos fundos patrimoniais e do passivo		2,028,195.54	2,132,548.87

A Direção

O responsável



Alexandre Paiva
Ana Emilia da Silva
Cesario da Costa
Se. António Cabeca

FUNDAÇÃO BERNARDO BARBOSA DE QUADROS
 DEMONSTRAÇÃO DOS FLUXOS DE CAIXA
 PERÍODO FINDO EM 31 DE DEZEMBRO DE 2016

Moeda : (Valores em Euros)

RÚBRICAS	NOTAS	DATAS	
		2016	2015
Fluxos de caixa das atividades operacionais			
Recebimentos de Clientes e Utentes		437,035.16	397,331.01
Pagamentos de subsídios		0.00	0.00
Pagamentos de apoios		0.00	0.00
Pagamentos de bolsas		0.00	0.00
Pagamentos a fornecedores		281,411.26	299,936.52
Pagamentos ao pessoal		363,300.70	395,785.05
Caixa gerada pelas operações		-207,676.80	-298,390.56
Pagamento/recebimento do imposto sobre o rendimento		0.00	0.00
Outros recebimentos/pagamentos		216,656.13	241,732.76
Fluxos de caixa das atividades operacionais (1)		8,979.33	-56,657.80
Fluxos de caixa das atividades de investimento			
Pagamentos respeitantes a:			
Ativos fixos tangíveis		0.00	80,904.39
Ativos intangíveis		0.00	0.00
Investimentos financeiros		0.00	0.00
Outros ativos		0.00	0.00
Recebimentos provenientes de:			
Ativos fixos tangíveis		41,300.68	4,632.68
Ativos intangíveis		0.00	0.00
Investimentos financeiros		0.00	0.00
Outros ativos		0.00	0.00
Subsídios ao investimento		0.00	40,000.00
Juros e rendimentos similares		0.59	0.00
Dividendos		0.00	0.00
Fluxos de caixa das atividades de investimento (2)		41,301.27	-36,271.71
Fluxos de caixa das atividades de financiamento			
Recebimentos provenientes de:			
Financiamentos obtidos		0.00	204,197.31
Realização de fundos		0.00	0.00
Cobertura de prejuízos		0.00	0.00
Doações		15,145.35	45,458.50
Outras operações de financiamentos		0.00	0.00
Pagamentos respeitantes a:			
Financiamentos obtidos		48,476.46	119,088.33
Juros e gastos similares		25,944.78	18,996.68
Dividendos		0.00	0.00
Redução de fundos		0.00	0.00
Outras operações de financiamento		0.00	0.00
Fluxos de caixa das atividades de financiamento (3)		-59,275.89	111,570.80
Variação de caixa e seus equivalentes (1+2+3)		-8,995.29	18,641.29
Efeito das diferenças de câmbio		0.00	0.00
Caixa e seus equivalentes no início do período		42,841.88	24,200.59
Caixa e seus equivalentes no fim do período		33,846.59	42,841.88

A Direcção

O Responsável



Bernardo Barbosa de Quadros
Ana Emilia da Silva Sousa Borruia
Cesário da Costa Parteiro
P. António Calves

FUNDAÇÃO BERNARDO BARBOSA DE QUADROS
 DEMONSTRAÇÃO DOS RESULTADOS POR NATUREZAS
 PERÍODO FINDO EM 31 DE DEZEMBRO DE 2016

Contribuinte: 500849269

Moeda: EUROS

RENDIMENTOS E GASTOS	NOTAS	PERÍODOS	
		2016	2015
Vendas e serviços prestados	10	397.447,19	366.827,07
Subsídios, doações e legados à exploração	13.10	394.435,54	373.037,91
Variação nos inventários da produção	9	-10.715,63	8.832,60
Trabalhos para a própria entidade	9	6.785,39	10.925,44
Custos das mercadorias vendidas e das matérias consumidas	9	165.394,94	150.376,66
Fornecimentos e serviços externos	13.11	127.126,41	142.036,33
Gastos com o pessoal	14	503.625,02	468.690,29
Ajustamentos de inventários (perdas/reversões)		0,00	0,00
Imparidade de dívidas a receber (perdas/reversões)		10.240,96	0,00
Provisões (aumentos/reduções)		0,00	0,00
Provisões específicas (aumentos/reduções)		0,00	0,00
Outras imparidades (perdas/reversões)		0,00	0,00
Aumentos/reduções de justo valor		0,00	0,00
Outros rendimentos	13.12	105.460,74	132.918,56
Outros gastos	13.13	6.383,77	7.969,78
Resultado antes de depreciações, gastos de financiamento e impostos		80.642,13	123.468,52
Gastos/reversões de depreciação e de amortização	5	62.934,74	59.681,32
Resultado operacional (antes de gastos de financiamento e impostos)		17.707,39	63.787,20
Juros e rendimentos similares obtidos	13.14	113,55	12,96
Juros e gastos similares suportados	13.14	16.015,10	19.426,63
Resultados antes de impostos		1.805,84	44.373,53
Imposto sobre o rendimento do período		0,00	0,00
Resultado líquido do período		1.805,84	44.373,53

24/12



Alexandre Paulo Tavares Jaculi
Ana Emília da Silva Lopes Borruia
Gesário da Costa Martins

F3M - Information Systems, SA
 processado por computador

António José António Costa
Dr. António Cabecinhas



Índice

1	Identificação da Entidade.....	3
2	Referencial Contabilístico de Preparação das Demonstrações Financeiras	3
3	Principais Políticas Contabilísticas.....	4
3.1	Bases de Apresentação	4
3.2	Políticas de Reconhecimento e Mensuração	5
4	Políticas contabilísticas, alterações nas estimativas contabilísticas e erros:.....	13
5	Ativos Fixos Tangíveis.....	14
6	Ativos Intangíveis	15
7	Locações.....	15
8	Custos de Empréstimos Obtidos	15
9	Inventários	16
10	Rédito	16
11	Provisões, passivos contingentes e ativos contingentes	16
12	Subsídios do Governo e apoios do Governo	16
13	Outras Informações.....	17
13.1	Investimentos Financeiros	17
13.2	Clientes e Utentes	17
13.3	Outros ativos correntes.....	17
13.4	Diferimentos	17
13.5	Caixa e Depósitos Bancários	18
13.6	Fundos Patrimoniais.....	18
13.7	Fornecedores	18
13.8	Estado e Outros Entes Públicos.....	18
13.9	Outras Passivos Correntes	18
13.10	Subsídios, doações e legados à exploração	19
13.11	Fornecimentos e serviços externos.....	19
13.12	Outros rendimentos.....	19
13.13	Outros gastos	19
13.14	Resultados Financeiros.....	20
14	Benefícios dos empregados	20
15	Acontecimentos após data de Balanço.....	20
16	Divulgações exigidas por outros diplomas legais.....	20



1 Identificação da Entidade

A “FUNDAÇÃO BERNARDO BARBOSA DE QUADROS” é uma instituição sem fins lucrativos, constituída sob a forma de IPSS com estatutos publicados no Diário da República n.º 142 de 20/06/1960, Série III, com sede na Quinta do Linheiro, Sanfins, Rocas do Vouga.

2 Referencial Contabilístico de Preparação das Demonstrações Financeiras

Em 2016 as Demonstrações Financeiras foram elaboradas no pressuposto da continuidade das operações a partir dos livros e registos contabilísticos da Entidade e de acordo com a Norma Contabilística e de Relato Financeiro para as Entidades do Sector Não Lucrativo (NCRF-ESNL) aprovado pelo Decreto-Lei n.º 36-A/2011 de 9 de Março. No Anexo II do referido Decreto, refere que o Sistema de Normalização para Entidades do Sector Não Lucrativo é composto por:

- Bases para a Apresentação das Demonstrações Financeiras (BADF);
- Modelos de Demonstrações Financeiras (MDF) – Portaria n.º 105/2011 de 14 de Março;
- Código de Contas (CC) – Portaria n.º 106/2011 de 14 de Março;
- NCRF-ESNL – Aviso n.º 6726-B/2011 de 14 de Março;
- Normas Interpretativas (NI)

A adopção da NCRF-ESNL ocorreu pela primeira vez em 2012, pelo que à data da transição do referencial contabilístico anterior (Plano de Contas das Instituições Particulares de Solidariedade Social/Plano de Contas das Associações Mutualistas/Plano Oficial de Contas para Federações Desportivas, Associações e Agrupamentos de Clubes) para este normativo é 1 de Janeiro de 2011, conforme o estabelecido no § 5 Adopção pela primeira vez da NCRF-ESNL.

Assim, a Entidade preparou o Balanço de abertura de 1 de Janeiro de 2012 aplicando as disposições previstas na NCRF-ESNL. As Demonstrações Financeiras de 2011 que foram preparadas e aprovadas, de acordo com o referencial contabilístico em vigor naquela altura, foram alteradas de modo a que haja comparabilidade com as Demonstrações Financeiras de 2011.

O montante total de ajustamento à data da transição reflecte a diferença ocorrida nas Demonstrações Financeiras devido à adopção da NCRF-ESNL. Estes ajustamentos estão evidenciados em “Resultados Transitados”. Assim, os efeitos provenientes da adopção do novo referencial contabilístico à data da transição (1 de Janeiro de 2012) foram registados em “Fundos Patrimoniais” e estão descritos e explicitados no quadro que se segue:

Reconciliação dos Fundos Patrimoniais	
Fundos Patrimoniais PCIPSS/PCAM/POCFADAAC	1,066,025.52
Subsídios ao investimento - reconhecimento	521,292.05
Total de Ajustamentos	521,292.05
Fundos Patrimoniais SNC-ESNL	1,587,317.57



Por sua vez a reconciliação do Resultado do Período é a seguinte:

Reconciliação do Resultado	
Resultado Líquido PCIPSS/PCAM/POCFADAAC	38,723.62
Total de Ajustamentos	0.00
Resultado Líquido SNC-ESNL	38,723.62

3 Principais Políticas Contabilísticas

As principais políticas contabilísticas aplicadas pela Entidade na elaboração das Demonstrações Financeiras foram as seguintes:

3.1 Bases de Apresentação

As Demonstrações Financeiras foram preparadas de acordo com as Bases de Apresentação das Demonstrações Financeiras (BADF)

3.1.1 Continuidade:

Com base na informação disponível e as expectativas futuras, a Entidade continuará a operar no futuro previsível, assumindo não há a intenção nem a necessidade de liquidar ou de reduzir consideravelmente o nível das suas operações. Para as Entidades do Sector Não Lucrativo, este pressuposto não corresponde a um conceito económico ou financeiro, mas sim à manutenção da actividade de prestação de serviços ou à capacidade de cumprir os seus fins.

3.1.2 Regime do Acréscimo (periodização económica):

Os efeitos das transacções e de outros acontecimentos são reconhecidos quando eles ocorram (satisfeitas as definições e os critérios de reconhecimento de acordo com a estrutura conceptual, independentemente do momento do pagamento ou do recebimento) sendo registados contabilisticamente e relatados nas demonstrações financeiras dos períodos com os quais se relacionem. As diferenças entre os montantes recebidos e pagos e os correspondentes rendimentos e gastos são registados respectivas contas das rubricas "Devedores e credores por acréscimos" e "Diferimentos".

3.1.3 Consistência de Apresentação

As Demonstrações Financeiras estão consistentes de um período para o outro, quer a nível da apresentação quer dos movimentos contabilísticos que lhes dão origem, excepto quando ocorrem alterações significativas na natureza que, nesse caso, estão devidamente identificadas e justificadas neste Anexo. Desta forma é proporcionada informação fiável e mais relevante para os utentes.

3.1.4 Materialidade e Agregação:



A relevância da informação é afectada pela sua natureza e materialidade. A materialidade depende da quantificação da omissão ou erro. A informação é material se a sua omissão ou inexactidão influenciarem as decisões económicas tomadas por parte dos utentes com base nas demonstrações financeiras influenciarem. Itens que não são materialmente relevante para justificar a sua apresentação separada nas demonstrações financeiras podem ser materialmente relevante para que sejam discriminados nas notas deste anexo.

3.1.5 Compensação

Devido à importância dos ativos e passivos serem relatados separadamente, assim como os gastos e os rendimentos, estes não devem ser compensados.

3.1.6 Informação Comparativa

A informação comparativa deve ser divulgada, nas Demonstrações Financeiras, com respeito ao período anterior. Respeitando ao Princípio da Continuidade da Entidade, as políticas contabilísticas devem ser levadas a efeito de maneira consistente em toda a Entidade e ao longo do tempo e de maneira consistente. Procedendo-se a alterações das políticas contabilísticas, as quantias comparativas afectadas pela reclassificação devem ser divulgadas, tendo em conta:

- A natureza da reclassificação;
- A quantia de cada item ou classe de itens que tenha sido reclassificada; e
- Razão para a reclassificação.

3.2 Políticas de Reconhecimento e Mensuração

3.2.1 Ativos Fixos Tangíveis

Os “Ativos Fixos Tangíveis” encontram-se registados ao custo de aquisição ou de produção, deduzido das depreciações e das perdas por imparidade acumuladas. O custo de aquisição ou produção inicialmente registado, inclui o custo de compra, quaisquer custos directamente atribuíveis às atividades necessárias para colocar os ativos na localização e condição necessárias para operarem da forma pretendida e, se aplicável, a estimativa inicial dos custos de desmantelamento e remoção dos ativos e de restauração dos respectivos locais de instalação ou operação dos mesmos que a Entidade espera vir a incorrer.

Os ativos que foram atribuídos à Entidade a título gratuito encontram-se mensurados ao seu justo valor, ao valor pelo qual estão segurados ou ao valor pelo qual figuravam na contabilidade.

As despesas subsequentes que a Entidade tenha com manutenção e reparação dos ativos são registadas como gastos no período em que são incorridas, desde que não sejam susceptíveis de gerar benefícios económicos futuros adicionais



As depreciações são calculadas, assim que os bens estão em condições de ser utilizado, pelo método da linha recta em conformidade com o período de vida útil estimado para cada grupo de bens.

As taxas de depreciação utilizadas correspondem aos períodos de vida útil estimada que se encontra na tabela abaixo:

Descrição	Vida útil estimada (anos)
Edifícios e outras construções	10 a 50
Equipamento básico	3 a 8
Equipamento de transporte	4 a 25
Equipamento administrativo	3 a 8
Outros Ativos fixos tangíveis	3 a 8

A Entidade revê anualmente a vida útil de cada activa, assim como o seu respectivo valor residual quando este exista.

As mais ou menos valias provenientes da venda de ativos fixos tangíveis são determinadas pela diferença entre o valor de realização e a quantia escriturada na data de alienação, as sendo que se encontra espelhadas na Demonstração dos Resultados nas rubricas "Outros rendimentos operacionais" ou "Outros gastos operacionais".

3.2.2 Bens do património histórico e cultural

Os "Bens do património histórico e cultural" encontram-se valorizados pelo seu custo histórico. Os bens que foram atribuídos à Entidade a título gratuito encontram-se mensurados ao seu justo valor, ao valor pelo qual estão segurados ou ao valor pelo qual figuravam na contabilidade do dador.

O justo valor é aplicável aos bens, que inicialmente foram adquiridos a título oneroso, sejam contabilizados pela primeira vez e seja impossível estabelecer o seu custo histórico devido à perda desses dados. Esta mensuração também efectuada para os bens cujo valor de transacção careça de relevância devido ao tempo transcorrido desde a sua aquisição ou devido às circunstâncias que a rodearam.

As aquisições gratuitas têm como contrapartida a conta "Variações nos fundos patrimoniais"

As obras realizadas nestes bens só são consideradas como ativos se e somente se gerarem aumento da produtividade, de capacidade ou eficiência do bem ou ainda um acréscimo da sua vida útil. Sempre que estes acréscimos não se verificarem, estas manutenções e reparações são registadas como gastos do período.

Os bens que são incorporados nas instalações ou elementos com uma vida útil diferente do resto do bem. Estes têm um tratamento contabilístico diferente do bem o qual são incorporados, estando registado numa conta com denominação adequada dentro do ativo. São exemplo destas incorporações: sistema de ar condicionado, iluminação, elevadores, sistemas de segurança, sistemas de anti-incêndio.



Visto não ser passível de se apreciar com o mínimo de segurança a vida útil concreta destes bens, estes não são depreciables. No entanto a entidade tem em conta a capacidade de gerarem benefícios económicos futuros e os meios técnicos necessários para a conservação e manutenção.

As incorporações a estes bens são depreciables, sendo calculadas assim que os bens estão em condições de ser utilizado, pelo método da linha recta/do saldo decrescente/das unidades de produção em conformidade com o período de vida útil estimado para cada grupo de bens.

As taxas de depreciação utilizadas correspondem aos períodos de vida útil estimada.

3.2.3 Propriedades de Investimento

Incluem essencialmente edifícios e outras construções detidos para obter rendimento e/ou valorização do capital. Estes ativos não se destinam à produção de bens ou ao fornecimento de serviços. Também não se destinam a fins administrativos ou para venda no decurso da actividade corrente dos negócios.

As “Propriedades de Investimento” são registadas pelo seu justo valor determinado por avaliação anual efectuada por Entidade especializada independente. São reconhecidas directamente na Demonstração dos Resultados, na rubrica “Aumentos/reduções de justo valor”, as variações no justo valor das propriedades de investimento.

Só após o início da utilização dos ativos qualificados como propriedades de investimento é que são reconhecidos como tal. Estes são registados pelo seu custo de aquisição ou de produção na rubrica “Propriedades de investimento em desenvolvimento” até à conclusão da construção ou promoção do ativo. Assim que terminar o referido período de construção ou promoção a diferença entre o custo de construção e o justo valor é contabilizada como “Variação de valor das propriedades de investimento”, que tem reflexo directo na Demonstração dos Resultados.

As despesas com manutenção, reparação, seguros, Imposto Municipal sobre Imóveis, entre outros que decorram da utilização, são reconhecidas nas respectivas rubricas da Demonstração dos Resultados. No entanto as benfeitorias que se prevê gerarem benefícios económicos futuros acrescem ao valor das Propriedades de Investimento.

3.2.4 Ativos Intangíveis

Os “Ativos Intangíveis” encontram-se registados ao custo de aquisição, deduzido das amortizações e de eventuais perdas por imparidade acumuladas. São reconhecidos apenas quando for provável que deles advenham benefícios económicos futuros para a Entidade e que os mesmos possam ser mensurados com fiabilidade.



São registadas como gastos do período as “Despesas de investigação” incorridas com novos conhecimentos técnicos.

As despesas de desenvolvimento são capitalizadas sempre que a Entidade demonstre capacidade para completar o seu desenvolvimento e dar início à sua comercialização ou utilização e para as quais seja provável gerar benefícios económicos futuros. Caso não sejam cumpridos estes critérios, são registados como gastos do período.

As amortizações são calculadas, assim que os ativos estejam em condições de ser utilizado, pelo método da linha reta em conformidade com o período de vida útil estimado para cada grupo de bens.

O valor residual de um “Ativo Intangível” com vida útil finita deve ser assumido como sendo zero, excepto se:

- Houver um compromisso de um terceiro de comprar o ativo no final da sua vida útil, ou
- Houver um mercado ativo para este ativo, e
- Seja provável que tal mercado exista no final da sua vida útil.

3.2.5 Investimentos financeiros

Sempre que a Entidade tenha uma influência significativa, em empresas associadas, ou exerça o controlo nas decisões financeiras e operacionais, os “Investimentos Financeiros” são registados pelo Método da Equivalência Patrimonial (MEP). Geralmente traduz-se num investimento com uma representação entre 20% a 50% do capital de outra Entidade.

Pelo MEP as participações são registadas pelo custo de aquisição, havendo a necessidade de ajustar tendo em conta os resultados líquidos das empresas associadas ou participadas. Este ajuste é efectuado por contrapartida de gastos ou rendimentos do período e pelos dividendos recebidos, líquido de perdas por imparidade acumuladas.

Aquando da aquisição da participação pode-se verificar um Goodwill, isto é, o excesso do custo de aquisição face ao justo valor dos capitais próprios na percentagem detida, ou um Badwill (ou Negative Goodwill) quando a diferença seja negativa. O Goodwill encontra-se registado separadamente numa subconta própria do investimento, sendo necessário, na data de Balanço, efectuar uma avaliação dos investimentos financeiros quando existam indícios de imparidade. Havendo é realizada uma avaliação quanto à recuperabilidade do valor líquido do Goodwill, sendo reconhecida uma perda por imparidade se o valor deste exceder o seu valor recuperável.

Se o custo de aquisição for inferior ao justo valor dos ativos líquidos da subsidiária adquirida, a diferença é reconhecida directamente em resultados do período. O ganho ou perda na alienação de uma Entidade

*Statu*

inclui o valor contabilístico do Goodwill relativo a essa Entidade, excepto quando o negócio a que esse Goodwill está afecto se mantenha a gerar benefícios para a Entidade.

De acordo com a Norma Contabilística e de Relato Financeiro 12 – Imparidade de Ativos, o Goodwill não é amortizado, estando sujeito, como referido, a testes anuais de imparidade. Estas perdas por imparidade não são reversíveis.

3.2.6 Inventários

Os “Inventários” estão registados ao menor de entre o custo de aquisição e o valor realizável líquido. O valor realizável líquido representa o preço de venda estimado deduzido de todos os custos estimados necessários para a concluir os inventários e proceder à sua venda. Sempre que o valor de custo é superior ao valor realizável líquido, a diferença é registada como uma perda por imparidade.

A Entidade adopta como método de custeio dos inventários o custo médio ponderado ou o FIFO (first in, first out). Aos Inventários que não sejam geralmente intermutáveis deve ser atribuído custos individuais através do uso de identificação específica.

Os produtos e trabalhos em curso encontram-se valorizados ao custo de produção, que inclui o custo dos materiais incorporados, mão-de-obra direta e gastos gerais.

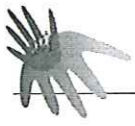
Os Inventários que a Entidade detém, mas que destinam-se a contribuir para o desenvolvimento das atividades presentes e futuras ou os serviços que lhes estão associados não estão diretamente relacionados com a capacidade de para ela gerar fluxos de caixa, estão mensurados pelo custo histórico ou custo corrente, o mais baixo dos dois.

3.2.7 Instrumentos Financeiros

Os ativos e passivos financeiros são reconhecidos apenas e só quando se tornam uma parte das disposições contratuais do instrumento.

Este ponto é aplicável a todos “Instrumentos Financeiros” com excepção:

- Investimentos em subsidiárias, associadas e empreendimentos conjuntos;
- Direitos e obrigações no âmbito de um plano de benefícios a empregados;
 - Alterações no risco segurado;
 - Alterações na taxa de câmbio;
- Direitos decorrentes de um contrato de seguro excepto se o contrato de seguro resulte numa perda para qualquer das partes em resultado dos termos contratuais que se relacionem com:
 - Entrada em incumprimento de uma das partes;
 - Locações, excepto se resultar perda para o locador ou locatário como resultado:
 - Alterações no preço do bem locado;



- Alterações na taxa de câmbio
- Entrada em incumprimento de uma das contrapartes

Fundadores/ beneméritos/ patrocinadores/ doadores/ associados/ membros

As quotas, donativos e outras ajudas similares procedentes de fundadores/ beneméritos/ patrocinadores/ doadores/ associados/ membros que se encontram com saldo no final do período sempre que se tenham vencido e possam ser exigidas pela entidade estão registados no ativo pela quantia realizável.

Clientes e outras contas a Receber

Os “Clientes” e as “Outras contas a receber” encontram-se registadas pelo seu custo estando deduzidas no Balanço das Perdas por Imparidade, quando estas se encontram reconhecidas, para assim retratar o valor realizável líquido.

As “Perdas por Imparidade” são registadas na sequência de eventos ocorrido que apontem de forma objectiva e quantificável, através de informação recolhida, que o saldo em dívida não será recebido (total ou parcialmente). Estas correspondem à diferença entre o montante a receber e respectivo valor actual dos fluxos de caixa futuros estimados, descontados à taxa de juro efetiva inicial, que será nula quando se perspectiva um recebimento num prazo inferior a um ano.

Estas rubricas são apresentadas no Balanço como Ativo Corrente, no entanto nas situações em que a sua maturidade é superior a doze meses da data de Balanço, são exibidas como Ativos não Correntes.

Outros ativos e passivos financeiros

Os instrumentos financeiros cuja negociação ocorra em mercado líquido e regulamentado, são mensurados ao justo valor, sendo as variações reconhecidas deste por contrapartida de resultados do período.

Os custos de transacção só podem ser incluídos na mensuração inicial do ativo ou passivo financeiro, quando mensurados ao custo menos perda por imparidade.

À data de relato a Entidade avalia todos os seus ativos financeiros que não estão mensurados ao justo valor por contrapartida de resultados. Havendo evidência objectiva de que se encontra em imparidade, esta é reconhecida nos resultados. Cessando de estar em imparidade, é reconhecida a reversão.

Os Ativos e Passivos Financeiros são desreconhecidos da forma que se encontra prevista na Norma Contabilística e de Relato Financeiro para Pequenas Entidades (NCRF-PE)

Caixa e Depósitos Bancários



A rubrica “Caixa e depósitos bancários” inclui caixa e depósitos bancários de curto prazo que possam ser imediatamente mobilizáveis sem risco significativo de flutuações de valor.

Fornecedores e outras contas a pagar

As dívidas registadas em “Fornecedores” e “Outras contas a pagar” são contabilizadas pelo seu valor nominal.

3.2.8 Fundos Patrimoniais

A rubrica “Fundos” constitui o interesse residual nos ativos após dedução dos passivos.

Os “Fundos Patrimoniais” são compostos por:

- fundos atribuídos pelos fundadores da Entidade ou terceiros;
- fundos acumulados e outros excedentes;
- subsídios, doações e legados que o governo ou outro instituidor ou a norma legal aplicável a cada entidade estabeleçam que sejam de incorporar no mesmo

3.2.9 Provisões

Periodicamente, a Entidade analisa eventuais obrigações que advenham de pretéritos acontecimentos e dos quais devam ser objecto de reconhecimento ou de divulgação. Assim, a Entidade reconhece uma Provisão quando tem uma obrigação presente resultante de um evento passado e do qual seja provável que, para a liquidação dessa obrigação, ocorra um exfluxo que seja razoavelmente estimado.

O valor presente da melhor estimativa na data de relato dos recursos necessários para liquidar a obrigação é o montante que a Entidade reconhece como provisão, tendo em conta os riscos e incertezas intrínsecos à obrigação.

Na data de relato, as Provisões são revistas e ajustadas para que assim possam reflectir melhor a estimativa a essa data.

Por sua vez, os Passivos Contingentes não são reconhecidos nas demonstrações financeiras, no entanto são divulgados sempre que a possibilidade de existir exfluxo englobando benefícios económicos não seja remota. Tal como os Passivos Contingentes, os Ativos Contingentes também não são reconhecidos nas demonstrações financeiras, ocorrendo a sua divulgação apenas quando for provável a existência de um influxo.



3.2.10 Financiamentos Obtidos

Financiamentos Obtidos

Os “Financiamentos Obtidos” encontram-se registados, no passivo, pelo valor nominal líquido dos custos com a concessão desses empréstimos. Os “Encargos Financeiros” são reconhecidos como gastos do período, constando na Demonstração dos Resultados na rubrica “Juros e gastos similares suportados”.

Locações

Os contratos de locações (leasing) são classificados como:

- Locações financeiras quando por intermédio deles são transferidos, de forma substancial, todos os riscos e vantagens inerentes à posse do ativo sob o qual o contrato é realizado; ou
- Locações operacionais quando não ocorram as circunstâncias das locações financeiras.

De referir que as locações estão classificadas de acordo com a característica qualitativa da “Substância sobre a forma”, isto é, a substância económica sobre a forma do contrato.

Os Ativos Fixos Tangíveis que se encontram na Entidade por via de contratos de locação financeira são contabilizados pelo método financeiro, sendo o seu reconhecimento e depreciações conforme se encontra referido no ponto 3.2.1. das Políticas Contabilísticas.

Os juros decorrentes deste contrato são reconhecidos como gastos do respectivo período, respeitando sempre o pressuposto subjacente do Regime do Acréscimo. Por sua vez os custos directos iniciais são acrescidos ao valor do ativo (por exemplo: custos de negociação e de garantia).

Não havendo certeza razoável que se obtenha a propriedade, no final do prazo de locação, o ativo é depreciado durante o prazo da locação ou a sua vida útil, o que for mais curto.

Tratando-se de uma locação operacional as rendas são reconhecidas como gasto do período na rubrica de “Fornecimentos e Serviços Externos”.

3.2.11 Estado e Outros Entes Públicos

O imposto sobre o rendimento do período corresponde ao imposto a pagar. Este, inclui as tributações autónomas.

Nos termos do n.º 1 do art.º 10 do Código do Imposto sobre o Rendimento das Pessoas Colectivas (CIRC) estão isentos de Imposto sobre o Rendimento das Pessoas Colectivas (IRC):

- a) *“As pessoas colectivas de utilidade pública administrativa;*
- b) *As instituições particulares de solidariedade social e Entidades anexas, bem como as pessoas colectivas àquelas legalmente equiparadas;*



c) As pessoas colectivas de mera utilidade pública que prossigam, exclusiva ou predominantemente, fins científicos ou culturais, de caridade, assistência, beneficência, solidariedade social ou defesa do meio ambiente.”

No entanto o n.º 3 do referido artigo menciona que:

“A isenção prevista no n.º 1 não abrange os rendimentos empresariais derivados do exercício das atividades comerciais ou industriais desenvolvidas fora do âmbito dos fins estatutários, bem como os rendimentos de títulos ao portador, não registados nem depositados, nos termos da legislação em vigor, e é condicionada à observância continuada dos seguintes requisitos:

a) Exercício efetivo, a título exclusivo ou predominante, de atividades dirigidas à prossecução dos fins que justificaram o respectivo reconhecimento da qualidade de utilidade pública ou dos fins que justificaram a isenção consoante se trate, respectivamente, de Entidades previstas nas alíneas a) e b) ou na alínea c) do n.º 1;

b) Afetação aos fins referidos na alínea anterior de, pelo menos, 50% do rendimento global líquido que seria sujeito a tributação nos termos gerais, até ao fim do 4.º período de tributação posterior àquele em que tenha sido obtido, salvo em caso de justo impedimento no cumprimento do prazo de afetação, notificado ao director -geral dos impostos, acompanhado da respectiva fundamentação escrita, até ao último dia útil do 1.º mês subsequente ao termo do referido prazo;

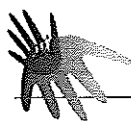
c) Inexistência de qualquer interesse directo ou indirecto dos membros dos órgãos estatutários, por si mesmos ou por interposta pessoa, nos resultados da exploração das atividades económicas por elas prosseguidas.”

Assim, os rendimentos previstos no n.º 3 do art.º 10 encontram-se sujeitos a IRC à taxa de 21,5% sobre a matéria colectável nos termos do n.º 5 do art.º 87. Acresce ao valor da colecta de IRC apurado, a tributação autónoma sobre os encargos e às taxas previstas no artigo 88º do CIRC.

As declarações fiscais estão sujeitas a revisão e correcção, de acordo com a legislação em vigor, durante um período de quatro anos (dez anos para a Segurança Social, até 2000, inclusive, e cinco anos a partir de 2001), excepto quando estejam em curso inspecções, reclamações ou impugnações. Nestes casos, e dependendo das circunstâncias, os prazos são alargados ou suspensos. Ou seja, as declarações fiscais da Entidade dos anos de 2012 a 2016 ainda poderão estar sujeitas a revisão.

4 Políticas contabilísticas, alterações nas estimativas contabilísticas e erros:

Não se verificaram quaisquer efeitos resultantes de alteração voluntária em políticas contabilísticas.



5 Ativos Fixos Tangíveis

Outros Ativos Fixos Tangíveis

A quantia escriturada bruta, as depreciações acumuladas, a reconciliação da quantia escriturada no início e no fim dos períodos de 2016 e de 2015, mostrando as adições, os abates e alienações, as depreciações e outras alterações, foram desenvolvidas de acordo com o seguinte quadro:

Descrição	2016			Saldo final
	Saldo inicial	Aquisições / Dotações	Abates	
Custo				
Terrenos e recursos naturais	67,717.76		-820.52	66,897.24
Edifícios e outras construções	2,250,177.96	2,214.00		2,252,391.96
Equipamento básico	201,254.15			201,254.15
Equipamento de transporte	176,268.66			176,268.66
Equipamento administrativo	122,518.18			122,518.18
Outros Ativos fixos tangíveis	66,520.17			66,520.17
Total	2,884,456.88	2,214.00	-820.52	2,885,850.36

Depreciações acumuladas			
Terrenos e recursos naturais	7,098.31	788.70	7,887.01
Edifícios e outras construções	479,757.00	42,493.17	522,250.17
Equipamento básico	123,399.46	6,936.41	130,335.87
Equipamento de transporte	154,695.07	6,973.03	161,668.1
Equipamento administrativo	80,421.28	794.57	81,215.85
Outros Ativos fixos tangíveis	86,452.11	4,948.86	91,400.97
Total	931,823.23	62,934.74	994,757.97

	2016	2015
Depreciações Exercício		
Terrenos e recursos naturais	788.70	788.70
Edifícios e outras construções	42,493.17	39,420.86
Equipamento básico	6,936.41	9,601.22
Equipamento de transporte	6,973.03	6,973.03
Equipamento administrativo	794.57	595.07
Outros Ativos fixos tangíveis	4,948.86	2,302.44
Total	62,934.74	59,681.32

Descrição	2015			Saldo final
	Saldo inicial	Aquisições / Dotações	Abates	
Custo				
Terrenos e recursos naturais	67,717.76			67,717.76
Edifícios e outras construções	1,873,039.40	377,138.56		2,250,177.96
Equipamento básico	201,505.70		251.55	201,254.15
Equipamento de transporte	188,781.63		12,512.97	176,268.66
Equipamento administrativo	122,518.18			122,518.18
Outros Ativos fixos tangíveis	66,520.17			66,520.17
Total	2,520,082.84	377,138.56	12,764.52	2,884,456.88

*Martim*

Depreciações acumuladas				
Terrenos e recursos naturais	6,309.61	788.70		7,098.31
Edifícios e outras construções	440,336.14	39,420.86		479,757.00
Equipamento básico	113,924.00	9,601.22	125.76	123,399.46
Equipamento de transporte	160,235.01	6,973.03	12,512.97	154,695.07
Equipamento administrativo	79,826.21	595.07		80,421.28
Outros Ativos fixos tangíveis	84,149.67	2,302.44		86,452.11
Total	884,780.64	59,681.32	12,638.73	931,823.23

6 Ativos Intangíveis

A Entidade não possui "Ativos Intangíveis":

7 Locações

A Entidade detinha os seguintes ativos adquiridos com recurso à locação financeira:

2016			
Descrição	Custo de Aquisição	Depreciações Acumuladas	Quantia Escriturada
Outros Ativos fixos tangíveis	10516.50	3,943.68	6,572.82

2015			
Descrição	Custo de Aquisição	Depreciações Acumuladas	Quantia Escriturada
Outros Ativos fixos tangíveis	10516.50	3,286.40	7,230.10

8 Custos de Empréstimos Obtidos

Os encargos financeiros relacionados com empréstimos obtidos são usualmente reconhecidos como gastos à medida que são incorridos.

Descrição	2016			2015		
	Corrente	Não Corrente	Total	Corrente	Não Corrente	Total
Empréstimos Bancários		251,675.40	251,675.40		279,911.67	279,911.67
Contas caucionadas	45,000.00		45,000.00	45,000.00		45,000.00
Outros Empréstimos		106,310.67	106,310.67		159,466.03	159,466.03
Total	45,000.00	357,986.07	402,986.07	45,000.00	439,377.70	484,377.70

Os planos de reembolso da dívida da Entidade, referente a empréstimos obtidos, detalham-se como segue:

Descrição	2016		
	Capital	Juros	Total
Até um ano	82,804.06	12,490.98	95,295.04
De um a cinco anos	192,209.56	29,504.52	221,714.08
Mais de cinco anos	82,972.50	1,306.86	84,279.36
Total	357,986.12	43,302.36	401,288.48



9 Inventários

Em 31 de Dezembro de 2016 e de 2015 a rubrica "Inventários" apresentava os seguintes valores:

Descrição	2015			2016			
	Inventário inicial	Compras	Reclassificações e Regularizações	Inventário inicial	Compras	Reclassificações e Regularizações	Inventário final
Mercadorias	11,866.55	560.79	-77.60	11,750.16	600.18		11,689.34
Matérias-primas, subsidiárias e de consumo	10,564.31	144,649.78	-3,151.64	13,210.81	158,823.39		11,230.50
Produtos acabados e intermédios	38,842.86		-515.33	47,160.13			36,444.50
Produtos e trabalhos em curso	0.00		0.00	0.00			0.00
Autoconsumos			10,925.44			6,785.39	0.00
Total	61,273.72	145,210.57	7,180.87	72,121.10	159,423.57	6,785.39	59,364.34
Custo das mercadorias vendidas e das matérias consumidas			150,376.66				165,394.94
Variações nos inventários da produção			8,832.60				10,715.63

10 Rédito

Para os períodos de 2016 e 2015 foram reconhecidos os seguintes Réditos:

Descrição	2016	2015
Vendas	73,972.20	74,043.50
Prestação de Serviços		
Quotas de utilizadores	258,766.12	220,115.86
Serviços secundários	64,708.87	72,667.71
Juros	1.20	12.96
Dividendos	112.35	0.00
Total	397,560.74	366,840.03

11 Provisões, passivos contingentes e ativos contingentes

A Entidade não tem nada a divulgar.

12 Subsídios do Governo e apoios do Governo

A 31 de Dezembro de 2016 e 2015, a Entidade tinha os seguintes saldos nas rubricas de "Subsídios do Governo" e "Apoios do Governo":

Descrição	2016	2015
Subsídios do Governo		
Subsídios ao investimento	640,257.91	656,938.07
Total	640,257.91	656,938.07

*Mattim*

13 Outras Informações

De forma a uma melhor compreensão das restantes demonstrações financeiras, são divulgadas as seguintes informações.

13.1 Investimentos Financeiros

Nos períodos de 2016 e 2015, a Entidade detinha os seguintes "Investimentos Financeiros":

Descrição	2016	2015
Investimentos em subsidiárias	3,545.04	3,545.04
Outros Métodos	3,545.04	3,545.04
Outros investimentos financeiros	118.22	57.91
Total	3,663.26	3,602.95

13.2 Clientes e Utentes

Para os períodos de 2016 e 2015 a rubrica "Clientes" encontra-se desagregada da seguinte for:

Descrição	2016	2015
Clientes e Utentes c/c		
Clientes	15,079.70	10,898.31
Utentes	11,378.32	21,879.12
Total	26,458.02	32,777.43

13.3 Outros ativos correntes

A rubrica "Outras contas a receber" tinha, em 31 de Dezembro de 2016 e 2015, a seguinte decomposição:

Descrição	2016	2015
Devedores p/ acréscimos de rendimentos	616.98	0.00
IEFP	5,832.34	0.00
Fornecedores (saldo devedor)	690.00	379.59
Outros Devedores	0.00	18,753.61
Total	7,139.32	19,133.20

13.4 Diferimentos

Em 31 de Dezembro de 2016 e 2015, a rubrica "Diferimentos" englobava os seguintes saldos:

Descrição	2016	2015
Gastos a Reconhecer		
Seguros	1,485.71	3,908.33
Outros	1,543.99	1,280.87
Total	3,029.70	5,189.20
Rendimentos a Reconhecer		
IEFP + Outros Projetos	4,907.29	11,017.48
Total	4,907.29	11,017.48



13.5 Caixa e Depósitos Bancários

A rubrica de “Caixa e Depósitos Bancários”, a 31 de Dezembro de 2016 e 2015, encontrava-se com os seguintes saldo:

Descrição	2016	2015
Caixa	2,324.31	1,786.43
Depósitos à ordem	8,022.28	17,555.45
Depósitos a prazo	23,500.00	23,500.00
Total	33,846.59	42,841.88

13.6 Fundos Patrimoniais

Nos “Fundos Patrimoniais” ocorreram as seguintes variações:

Descrição	Saldo Inicial	Aumentos	Diminuições	Saldo Final
Fundos	365,776.32	0.00	0.00	365,776.32
Resultados transitados	370,209.09	44,373.53	0.00	414,582.62
Outras variações nos fundos patrimoniais	656,938.07	0.00	-16,680.16	640,257.91
Total	1,392,923.48	44,373.53	-16,680.16	1,420,616.85

13.7 Fornecedores

O saldo da rubrica de “Fornecedores” é discriminado da seguinte forma:

Descrição	2016	2015
Fornecedores c/c	102,383.43	115,442.21
Total	102,383.43	115,442.21

13.8 Estado e Outros Entes Públicos

A rubrica de “Estado e outros Entes Públicos” está dividida da seguinte forma:

Descrição	2016	2015
Activo		
Imposto sobre o Valor Acrescentado (IVA)	2,611.92	3,259.46
Total	2,611.92	3,259.46
Passivo		
Imposto sobre o Valor Acrescentado (IVA)	1,148.12	2,554.70
Imposto sobre o Rendimentos das Pessoas Singulares (IRS)	1,537.00	1,373.03
Segurança Social	10,820.37	9,024.87
Outros Impostos e Taxas	0.00	0.00
Total	13,505.49	12,952.60

13.9 Outras Passivos Correntes

A rubrica “Outros passivos correntes” desdobra-se da seguinte forma:

Descrição	2016		2015	
	Não Corrente	Corrente	Não Corrente	Corrente
Fornecedores de Investimentos		6,562.00		11,154.06
Credores por acréscimo de gastos		69,403.30		60,307.81
Outros credores		6,000.00		0.00
Total	0.00	81,965.30	0.00	71,461.87



13.10 Subsídios, doações e legados à exploração

A Entidade reconheceu, nos períodos de 2016 e 2015, os seguintes subsídio, doações, heranças e legados:

Descrição	2016	2015
Subsídios do Estado e outros entes públicos	346,677.24	323,953.73
Subsídios de outras entidades	47,758.30	49,084.18
Total	394,435.54	373,037.91

Os “Subsídios e Apoios do Governo” estão divulgados de forma mais exaustiva na Nota 12.

13.11 Fornecimentos e serviços externos

A repartição dos “Fornecimentos e serviços externos” nos períodos findos em 31 de Dezembro de 2016 e de 2015, foi a seguinte:

Descrição	2016	2015
Subcontratos	3,351.15	3,357.50
Serviços especializados	26,370.52	36,378.71
Materiais	3,388.31	3,957.62
Energia e fluidos	56,559.52	59,056.78
Deslocações, estadas e transportes	7,898.69	8,728.02
Serviços diversos	12,884.25	14,673.62
Encargos com Utentes	16,673.97	15,884.08
Total	127,126.41	142,036.33

13.12 Outros rendimentos

A rubrica de “Outros rendimentos e ganhos” encontra-se dividida da seguinte forma:

Descrição	2016	2015
Rendimentos Suplementares	0.00	0.00
Descontos de pronto pagamento obtidos	177.55	878.70
Ganhos em Inventários	1,511.15	0.00
Rendimentos e ganhos em investimentos não financeiros	43,630.85	6,092.72
Outros rendimentos e ganhos	60,141.19	125,947.14
Total	105,460.74	132,918.56

13.13 Outros gastos

A rubrica de “Outros gastos e perdas” encontra-se dividida da seguinte forma:

Descrição	2016	2015
Impostos	452.30	2,940.75
Descontos de pronto pagamento concedidos	0.37	0.19
Dívidas Incobráveis	4,209.62	0.00
Gastos e perdas investimentos não financeiros	0.00	41.93
Outros Gastos e Perdas	1,721.48	4,986.91
Total	6,383.77	7,969.78

*Matus*

13.14 Resultados Financeiros

Nos períodos de 2016 e 2015 foram reconhecidos os seguintes gastos e rendimentos relacionados com juros e similares:

Descrição	2016	2015
Juros e gastos similares suportados		
Juros suportados	16,015.10	18,965.05
Outros gastos e perdas de financiamento	0.00	461.58
Total	16,015.10	19,426.63
Juros e rendimentos similares obtidos		
Juros obtidos	1.20	12.96
Dividendos obtidos	112.35	0.00
Total	113.55	12.96
Resultados Financeiros	-15,901.55	-19,413.67

14 Benefícios dos empregados

O número de membros dos órgãos diretivos, nos períodos de 2016 e 2015, foram 5. Os órgãos directivos não usufruem de quaisquer remunerações.

O número médio de pessoas ao serviço da Entidade em 2016 foi de 44 e em 2015 foi de 37.

Os gastos que a Entidade incorreu com os funcionários foram os seguintes:

Descrição	2016	2015
Remunerações ao pessoal	413,448.67	388,530.19
Encargos sobre as Remunerações	83,036.15	74,247.26
Seguros de Acidentes no Trabalho e Doenças Profissionais	5,267.63	3,081.93
Outros Gastos com o Pessoal	1,872.57	2,830.91
Total	503,625.02	468,690.29

15 Acontecimentos após data de Balanço

Não são conhecidos à data quaisquer eventos subsequentes, com impacto significativo nas Demonstrações Financeiras de 31 de Dezembro de 2016.

Após o encerramento do período, e até à elaboração do presente anexo, não se registaram outros factos susceptíveis de modificar a situação relevada nas contas.

16 Divulgações exigidas por outros diplomas legais


A Entidade não apresenta dívidas ao Estado em situação de mora, nos termos do Decreto-Lei 534/80, de 7 de Novembro.

Dando cumprimento ao estabelecido no Decreto-Lei 411/91, de 17 de Outubro, informa-se que a situação da Entidade perante a Segurança Social se encontra regularizada, dentro dos prazos legalmente estipulados.



Rocas do Vouga, 11 de abril de 2017

O Contabilista Certificado



O Concelho de Administração

